



介護からエンゼルケアまで
～心豊かな人生を、そして感動の旅立ち～
株式会社 ケアサービス

2022年3月期第1四半期 決算説明資料

2021年8月5日

株式会社ケアサービス
(東証JASDAQ 2425)

【売上高】

- 主力のデイサービスは、新型コロナウイルス感染症拡大による利用控えが前年同四半期比で少なかったことから、売上増
- 訪問系サービス（訪問入浴、訪問介護、訪問看護等）は、通所系・施設系サービスの補完需要により堅調に推移
- エンゼルケアサービスは、計画通り好調に推移

【営業利益】

- 事業部門：既存事業の売上増、業務効率化、事業所の再編統合等の効果により増益
- 本 社：部門統合再編による労務費等の削減

- 売上高： 対前年同四半期比 10.0%増収
- 営業利益： 同 73百万円増益
- 経常利益： 同 76百万円増益
- 親会社株主に帰属する四半期純利益： 同 57百万円増益

(百万円)	2021年3月期1Q(連結)		2022年3月期1Q(連結)		対前年同四半期比	
	実績	構成比	実績	構成比	増減額	増減率
売上高	2,007	100.0%	2,207	100.0%	199	10.0%
売上総利益	183	9.1%	264	12.0%	80	44.0%
販売費及び一般管理費	198	9.9%	205	9.3%	7	3.7%
営業利益	△ 14	-0.7%	58	2.7%	73	—
経常利益	△ 10	-0.5%	65	3.0%	76	—
親会社株主に帰属する四半期純利益	△ 16	-0.8%	40	1.9%	57	—

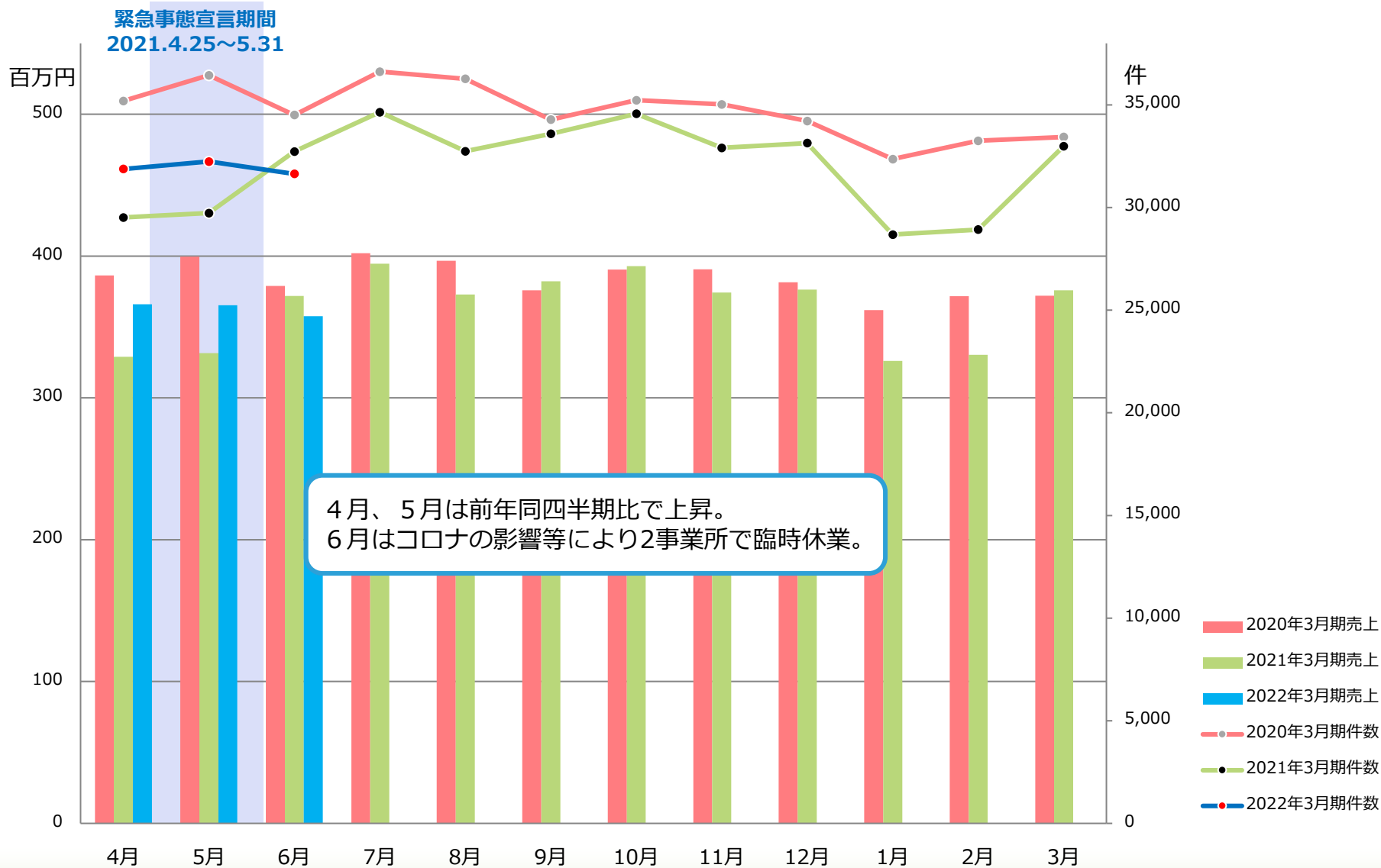
2022年3月期 第1四半期 事業別業績概要

■ 在宅介護サービス : 対前年同四半期比 7.5%増収 51.6%増益

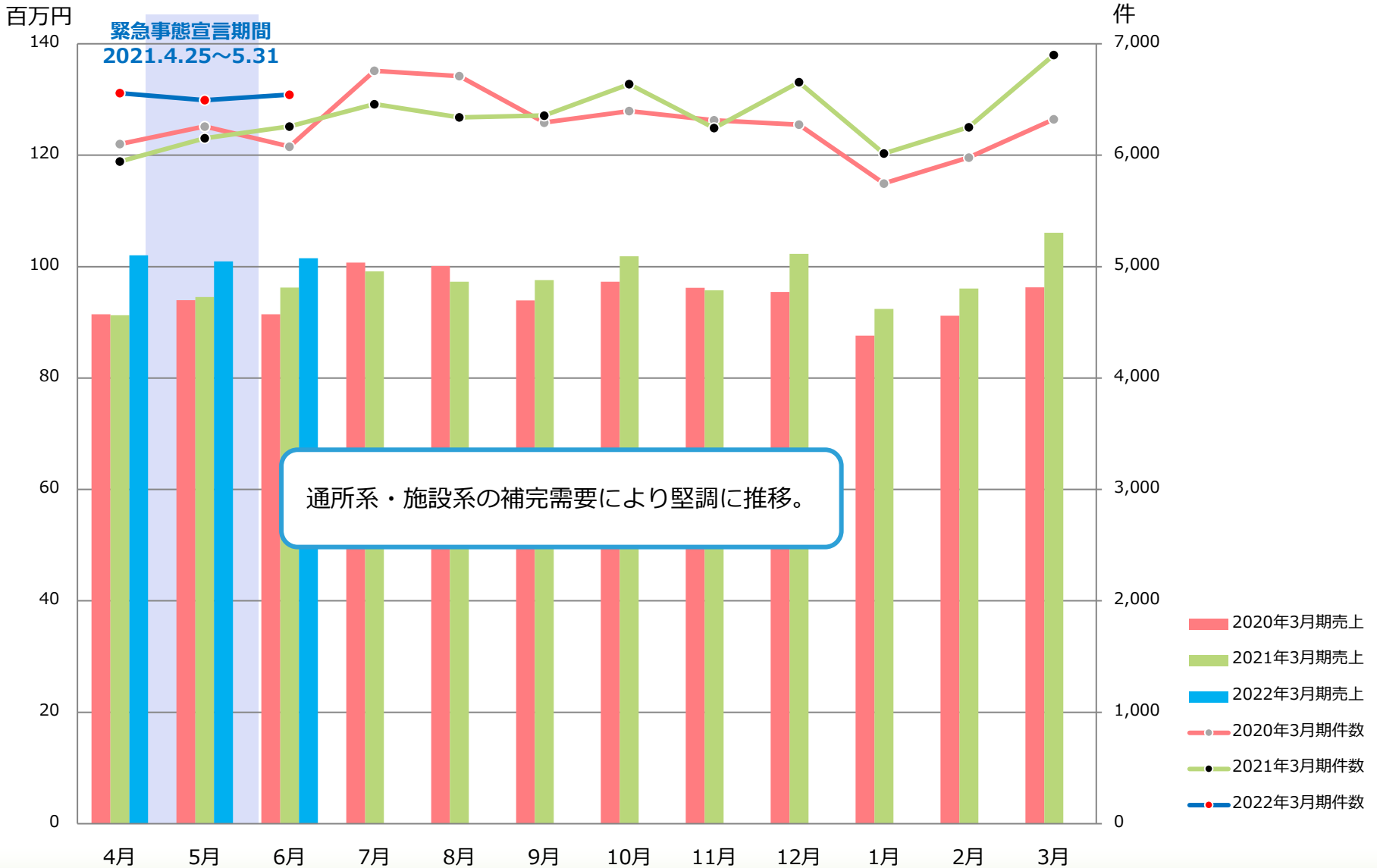
■ シニア向け総合サービス : 同 18.1%増収 52.0%増益

(百万円)	2021年3月期1Q(連結)		2022年3月期1Q(連結)		対前年同四半期比	
	実績	対売上高 比率	実績	対売上高 比率	増減額	増減率
売上高	2,007	100.0%	2,207	100.0%	199	10.0%
在宅介護サービス	1,537	76.6%	1,652	74.9%	115	7.5%
シニア向け総合サービス	469	23.4%	554	25.1%	84	18.1%
セグメント利益	158	7.9%	240	10.9%	82	51.8%
在宅介護サービス	93	6.1%	142	8.6%	48	51.6%
シニア向け総合サービス	64	13.8%	98	17.7%	33	52.0%
調整額	△ 173	-8.6%	△ 181	-8.2%	△ 8	—
営業利益	△ 14	-0.7%	58	2.7%	73	501.4%

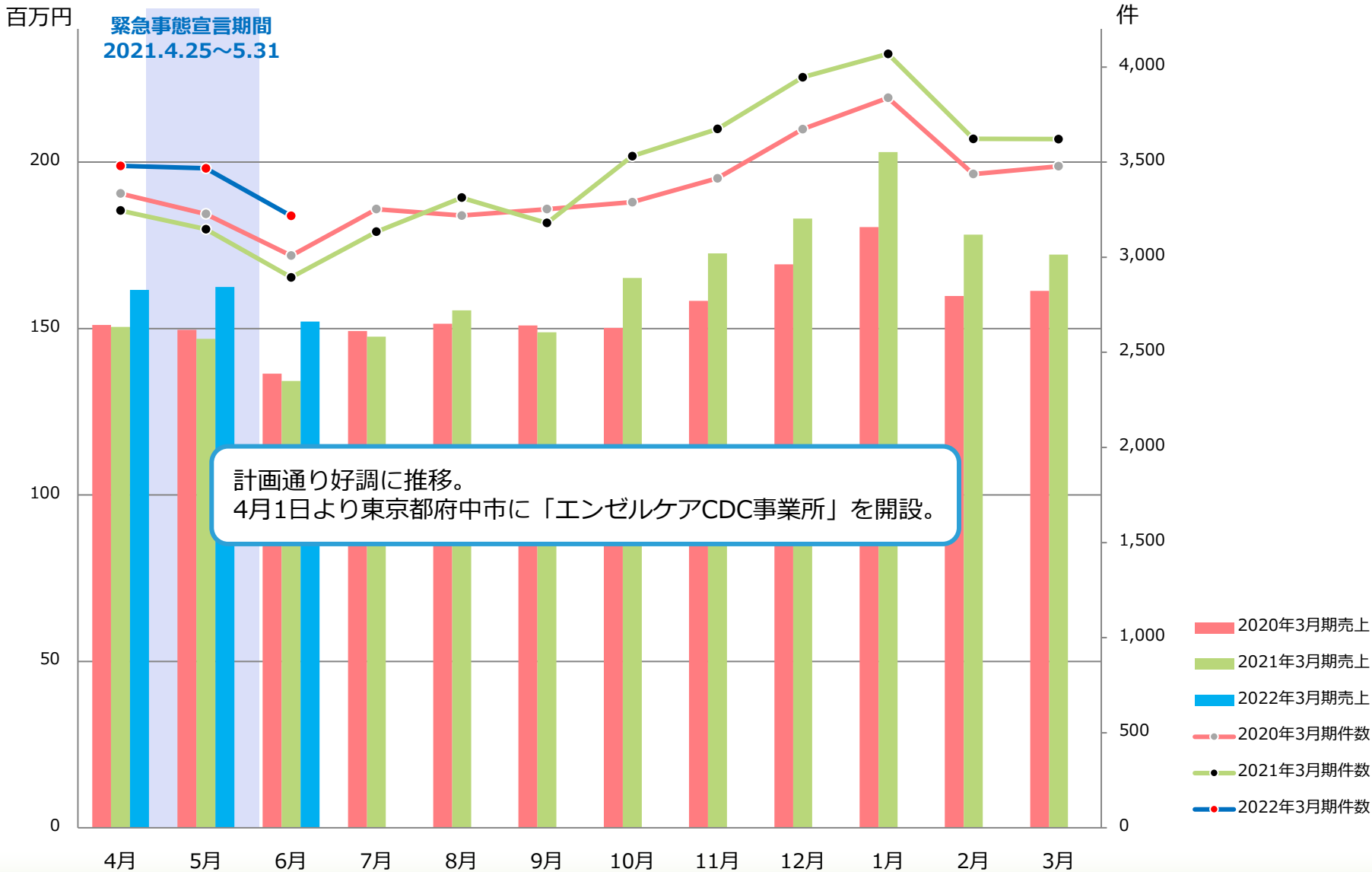
デイサービス（通所介護サービス）：売上高、件数の推移



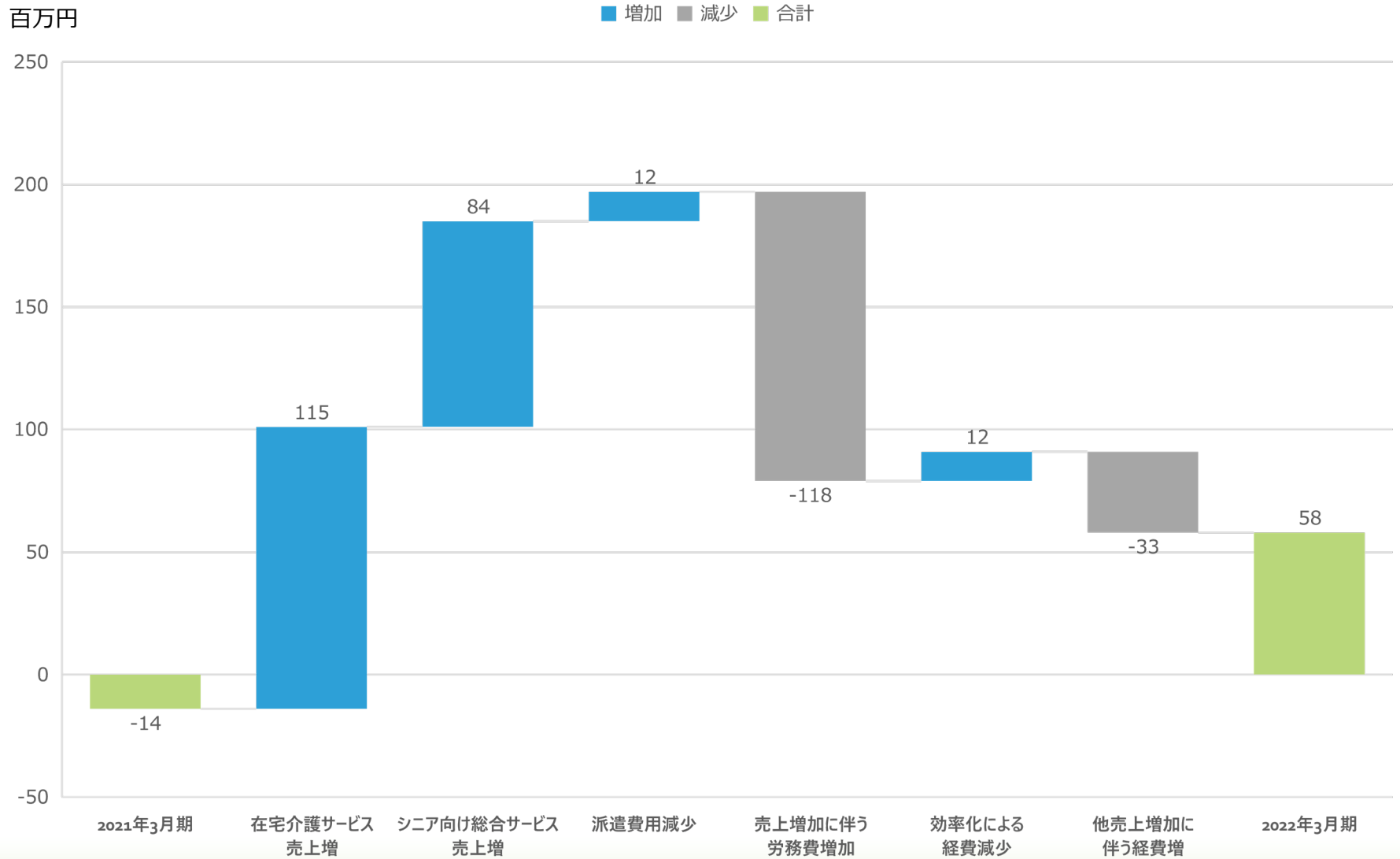
訪問入浴サービス：売上高、件数の推移



エンゼルケアサービス：売上高、件数の推移



営業利益の増減分析



セグメント区分	所属サービス	子会社
<p>在宅介護サービス事業</p>	<ul style="list-style-type: none"> ・ デイサービス ・ 訪問入浴 ・ 訪問介護 ・ 訪問看護 ・ 小規模多機能型居宅介護 ・ 居宅介護支援 ・ 福祉用具貸与・販売 ・ 配食サービス 	
<p>シニア向け 総合サービス事業</p>	<ul style="list-style-type: none"> ・ エンゼルケア ・ クリーンサービス ・ シニア向け施設紹介 	<ul style="list-style-type: none"> ・ ヒューマンキャピタル ・ 上海福原

本資料のいかなる情報も、弊社株式購入や売却などを勧誘するものではありません。

本資料に記載されている業績予想及び将来の予測等に関する記述は、資料作成時点で入手された情報に基づき弊社で判断した予想であり、潜在的なリスクや不確実性が含まれております。

従いまして、実際の業績は様々な要因により、これらの業績予想とは異なることがありますことをご承知おき下さい。

万が一この情報に基づいて被ったいかなる損害についても、弊社及び情報提供者は一切責任を負いませんのでご承知おき下さい。

お問い合わせ先

株式会社ケアサービス 経理経営管理部
TEL 03-5753-1170
E-mail ir@care.co.jp