



介護からエンゼルケアまで
～心豊かな人生を、そして感動の旅立ち～
株式会社 ケアサービス

2024年3月期第2四半期 決算説明資料

2023年11月6日

株式会社ケアサービス
(東証スタンダード 2425)

2024年3月期 第2四半期 決算概要

- 売上高： 対前年同四半期比 4.8%増収
- 営業利益： 同 48.0%増益
- 経常利益： 同 59.4%増益
- 親会社株主に帰属する四半期純利益： 同 8.0%増益

(百万円)	2023年3月期2Q(連結)		2024年3月期2Q(連結)		対前年同四半期比	
	実績	構成比	実績	構成比	増減額	増減率
売上高	4,514	100.0%	4,730	100.0%	215	4.8%
売上総利益	542	12.0%	559	11.8%	16	3.1%
販売費及び一般管理費	415	9.2%	370	7.8%	△ 44	-10.8%
営業利益	127	2.8%	189	4.0%	61	48.0%
経常利益	125	2.8%	199	4.2%	74	59.4%
特別利益 *	61	1.4%	0	0.0%	△ 61	—
特別損失	0	0.0%	14	0.3%	13	—
親会社株主に帰属する四半期純利益	103	2.3%	111	2.4%	8	8.0%

*事業所閉鎖による

2024年3月期 第2四半期 事業別業績概要

- 在宅介護サービス : 対前年同四半期比 4.7%増収 9.5%増益
- シニア向け総合サービス : 同 5.1%増収 0.7%増益

(百万円)	2023年3月期2Q(連結)		2024年3月期2Q(連結)		対前年同四半期比	
	実績	対売上高 比率	実績	対売上高 比率	増減額	増減率
売上高	4,514	100.0%	4,730	100.0%	215	4.8%
在宅介護サービス	3,340	74.0%	3,495	73.9%	155	4.7%
シニア向け総合サービス	1,174	26.0%	1,234	26.1%	60	5.1%
セグメント利益	486	10.8%	512	10.8%	26	5.4%
在宅介護サービス	255	7.6%	279	8.0%	24	9.5%
シニア向け総合サービス	230	19.7%	232	18.8%	1	0.7%
調整額	△ 358	-7.9%	△ 322	-6.8%	35	—
営業利益	127	2.8%	189	4.0%	61	48.0%

2024年3月期 業績（前期比 期間）

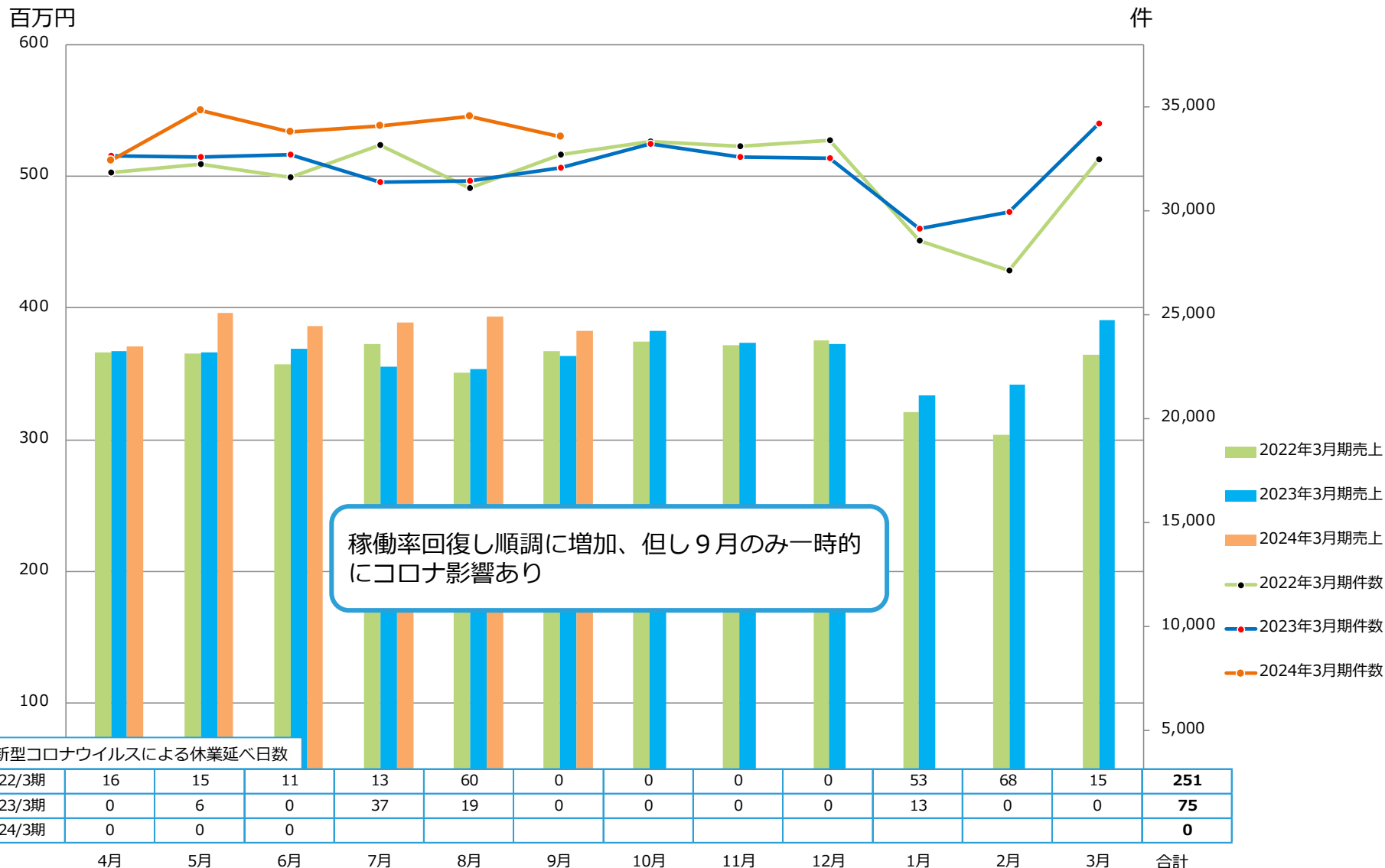
(単位:百万円)

	1Q			2Q		
	実績	前年同期比 (%)	前年同期	実績	前年同期比 (%)	前年同期
売上高	2,337	103.6	2,257	2,392	106.0	2,257
構成比(%)	100.0		100.0	100.0		100.0
在宅介護サービス	1,740	103.5	1,680	1,755	105.8	1,659
構成比(%)	74.4		74.5	73.4		73.5
シニア向け総合サービス	597	103.7	576	636	106.5	597
構成比(%)	25.6		25.5	26.6		26.5
売上総利益	231	94.3	245	328	110.3	297
構成比(%)	9.9		10.9	13.7		13.2
販売費及び一般管理費	188	90.3	208	181	88.1	206
構成比(%)	8.1		9.2	7.6		9.1
営業利益	42	116.9	36	146	160.6	91
構成比(%)	1.8		1.6	6.1		4.0
経常利益	44	120.3	37	154	176.0	87
構成比(%)	1.9		1.6	6.5		3.9
親会社株主に 帰属する 四半期純利益	23	44.3	53	88	175.8	50
構成比(%)	1.0		2.4	3.7		2.2

サービス別売上推移

(百万円)	2022年3月期2Q		2023年3月期2Q		2024年3月期2Q	
	実績	構成比	実績	構成比	実績	構成比
在宅介護サービス事業	3,324	74.7%	3,340	74.0%	3,495	73.9%
デイサービス	2,178	49.0%	2,181	48.3%	2,324	49.1%
訪問入浴	614	13.8%	599	13.3%	623	13.2%
居宅介護支援	198	4.5%	214	4.7%	208	4.4%
訪問看護	72	1.6%	71	1.6%	52	1.1%
その他	261	5.9%	273	6.0%	287	6.1%
シニア向け総合サービス事業	1,124	25.3%	1,174	26.0%	1,234	26.1%
エンゼルケア	975	21.9%	1,031	22.8%	1,089	23.0%
クリーンサービス	99	2.2%	99	2.2%	92	1.9%
その他	50	1.1%	42	0.9%	52	1.1%
合計	4,449	100.0%	4,514	100.0%	4,730	100.0%

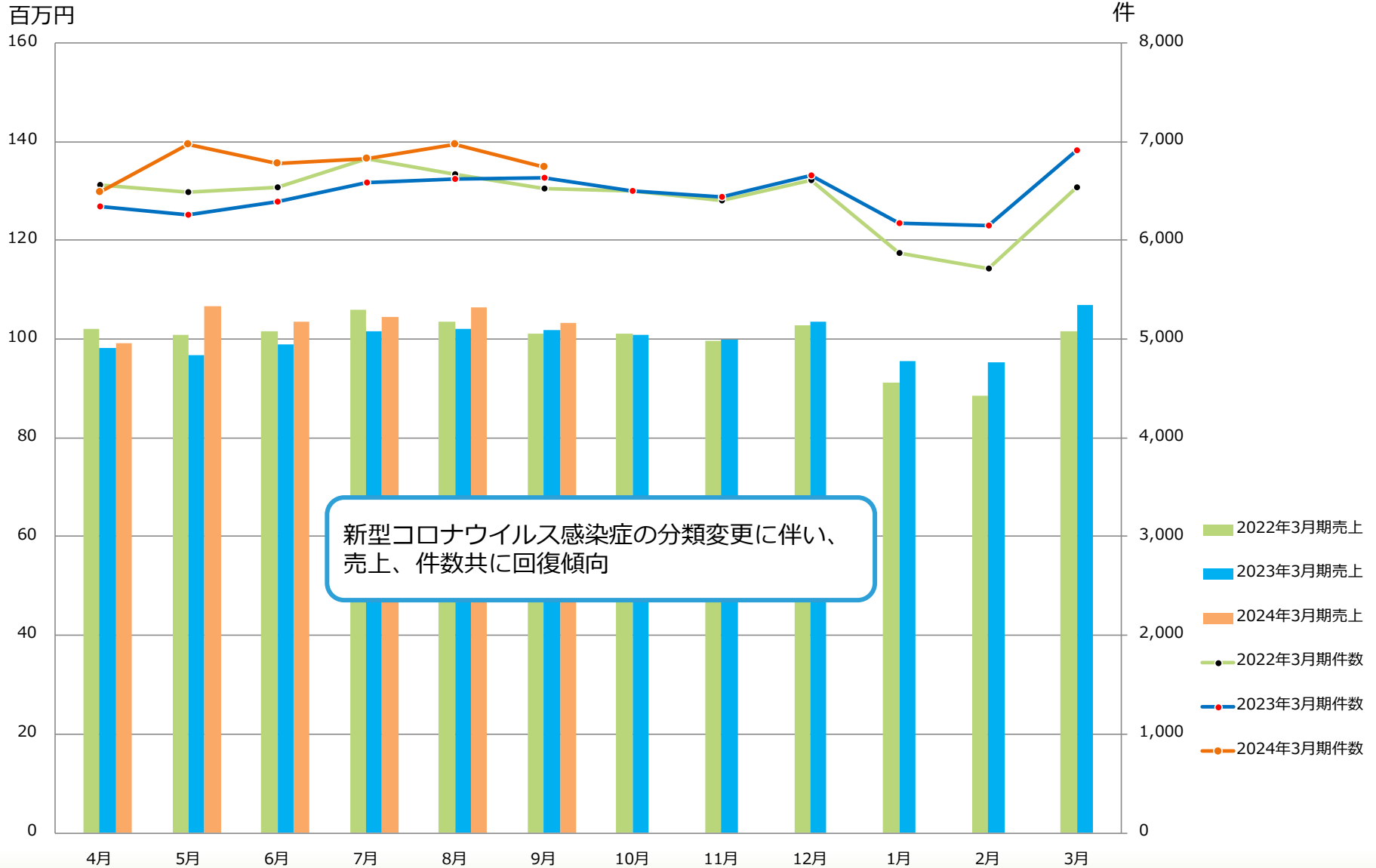
デイサービス（通所介護サービス）：売上高、件数の推移



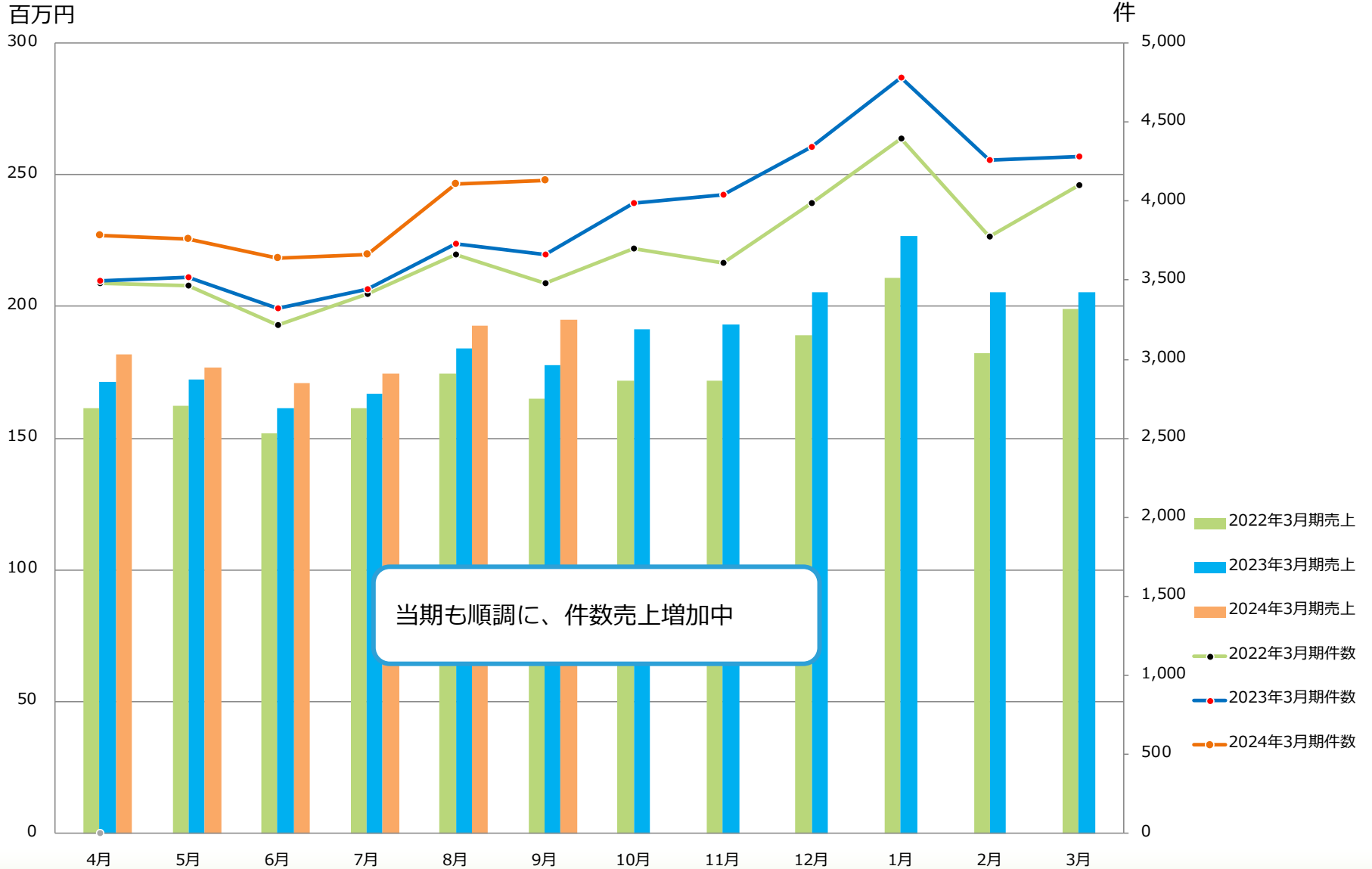
新型コロナウイルスによる休業延べ日数

22/3期	16	15	11	13	60	0	0	0	0	53	68	15	251
23/3期	0	6	0	37	19	0	0	0	0	13	0	0	75
24/3期	0	0	0										0

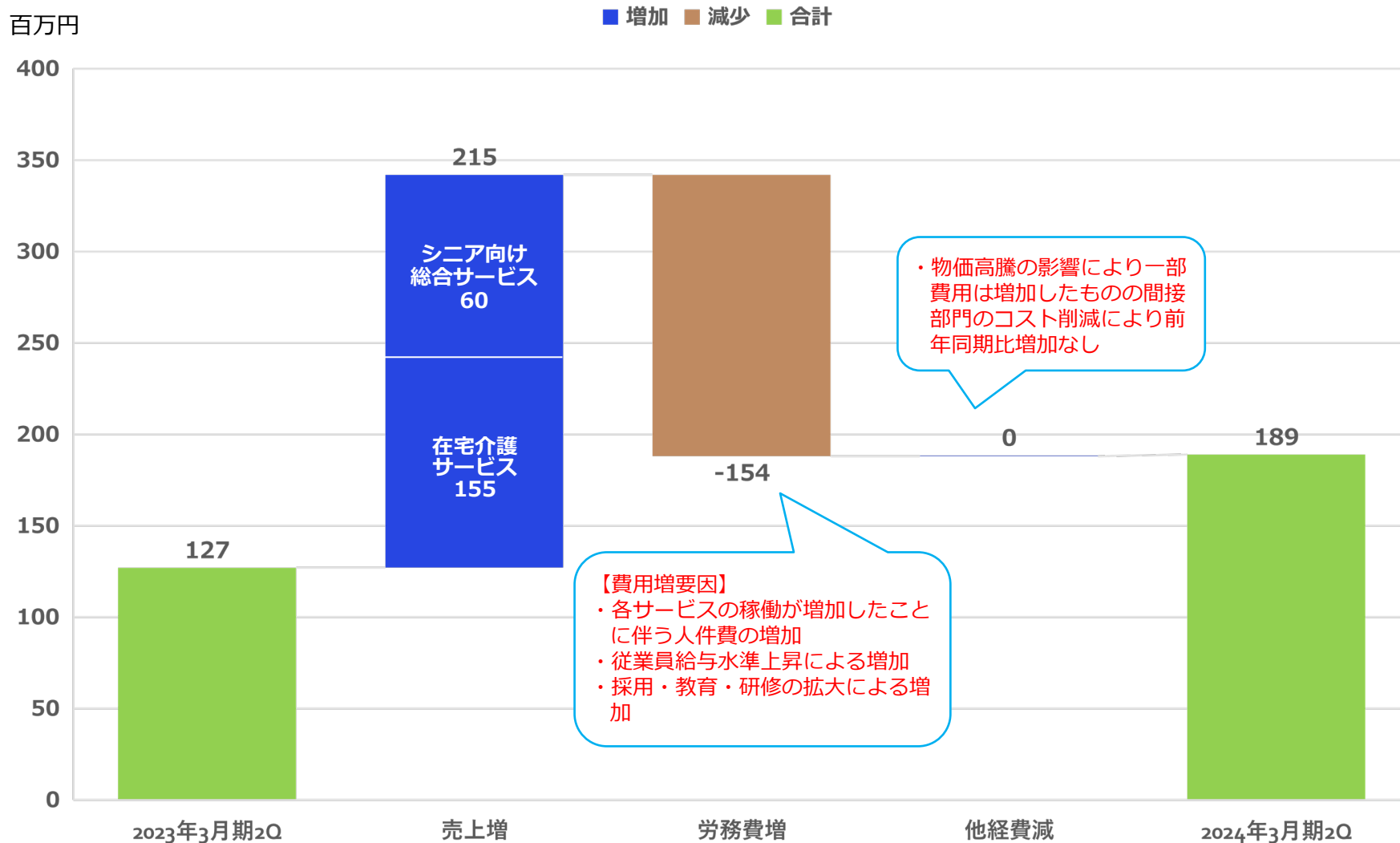
訪問入浴サービス：売上高、件数の推移



エンゼルケアサービス：売上高、件数の推移



営業利益の増減分析



【労務費】・・・増加

当期より、将来の成長に向けた人材の確保、サービス品質の向上の為に、積極的な投資を行っております。

- ・ 新卒、中途採用人数の拡大。
採用地域を日本全国へ拡大、その為に都内中心に社宅の整備
- ・ 給与水準の引き上げ。
前年下半期より、サービス別に給与水準の底上げを実施、今後も全社的な給与水準の向上を目指し、人材確保に努める。
- ・ 教育・研修の拡大
サービス品質向上の為に研修内容の見直し拡充。
将来を担う、管理職の育成を実施

【他経費】・・・増加無し

- ・ 昨年に続き、DXを中心とした業務効率の改善、修繕の内製化によりコスト増無し
- ・ 本社事務効率化により、賃貸事務所面積を半減し小さな本社を実現

2024年3月期 第2四半期末 貸借対照表概要

(百万円)	2023年3月期 期末 実績	2024年3月期 2Q末 実績	増減額
流動資産	2,705	2,826	121
固定資産	805	796	△8
資産合計	3,510	3,623	112
流動負債	906	947	40
固定負債	287	298	11
負債合計	1,194	1,245	51
株主資本	2,314	2,372	58
その他の包括利益累計額	2	5	2
純資産合計	2,316	2,377	61
負債・純資産合計	3,510	3,623	112
自己資本比率 (%)	66.0	65.6	-0.4
1株当たり純資産 (円)	610.61	626.82	16.21

流動資産増加の主な要因
・現金及び預金、売掛金の増加
+131百万円

負債増減の主な要因
・買掛金の増加 +12百万円
・1年以内返済予定の長期借入金
の減少 △12百万円
・退職給付に係る負債の増加
+12百万円

2024年3月期 第2四半期末(累計)キャッシュ・フロー計算書概要

(百万円)	2023年3月期 2Q末	2024年3月期 2Q末	増減額
営業活動による キャッシュ・フロー	103	218	114
投資活動による キャッシュ・フロー	8	△36	△45
財務活動による キャッシュ・フロー	△99	△92	7
現金及び現金同等物の 四半期末残高	957	1,288	330

稼ぐ力をつける

大きく投資する

シニア向け
総合サービス業への進化

	～2024/3	～2027/3	～2033/3
テーマ	組織力・事業の再構築	絶対的な業界ポジション確立	新しい事業形態への進化
戦略・投資ポイント	<ul style="list-style-type: none"> ①競争を勝ち切るビジネスモデル構築 ②フリーCF最大化に向けた財務体質強化 ③将来の成長に向けた従業員への投資・還元 	<ul style="list-style-type: none"> ①「規模×効率性」ドミナント活用によるビジネスモデル構築 ②介護報酬改定を見据えた既存事業の再定義と積極的拡大 <ul style="list-style-type: none"> ■既存事業の顧客基盤を活かした新規事業開発 ■海外展開展開 ■業務提携、M & A等 	<ul style="list-style-type: none"> ①介護保険外事業への発展と既存事業との連携 <ul style="list-style-type: none"> ■看護、医療、調剤との連携、融合 ■葬祭周辺業務多角化 ■海外事業拡大（東アジア圏、その他）

確実に進捗。今期は次の「大きく投資する」を前倒しで実行。

【在宅介護サービス事業】

東京都城東エリアでの展開を強化、都心のドミナント拡大

11月1日 レンタル亀戸（東京都江東区）開設

11月1日 訪問入浴 新小岩（東京都葛飾区）開設

【シニア向け総合サービス事業】

九州地方への進出に続き、中国地方、近畿地方へと西日本拡大
今後はエンゼルケアを積極的に拡大します。

11月1日 エンゼルケア米子（鳥取県米子市）開設

11月21日 エンゼルケア大阪（大阪府大阪市）開設予定

在宅介護サービス事業、シニア向け総合サービス事業ともに今後も拡大を計画

セグメント区分	所属サービス	子会社
<p>在宅介護サービス事業</p>	<ul style="list-style-type: none"> ・ デイサービス ・ 訪問入浴 ・ 訪問介護 ・ 訪問看護 ・ 小規模多機能型居宅介護 ・ 居宅介護支援 ・ 福祉用具貸与・販売 ・ 配食サービス 	
<p>シニア向け 総合サービス事業</p>	<ul style="list-style-type: none"> ・ エンゼルケア ・ クリーンサービス ・ シニア向け施設紹介 	<ul style="list-style-type: none"> ・ ヒューマンキャピタル ・ 上海福原

本資料のいかなる情報も、弊社株式購入や売却などを勧誘するものではありません。

本資料に記載されている業績予想及び将来の予測等に関する記述は、資料作成時点で入手された情報に基づき弊社で判断した予想であり、潜在的なリスクや不確実性が含まれております。

従いまして、実際の業績は様々な要因により、これらの業績予想とは異なることがありますことをご承知おき下さい。

万が一この情報に基づいて被ったいかなる損害についても、弊社及び情報提供者は一切責任を負いませんのでご承知おき下さい。

お問い合わせ先

株式会社ケアサービス
MAIL:ir.info@care.co.jp
TEL 03-5753-1170